

Monitor SIO - Granos

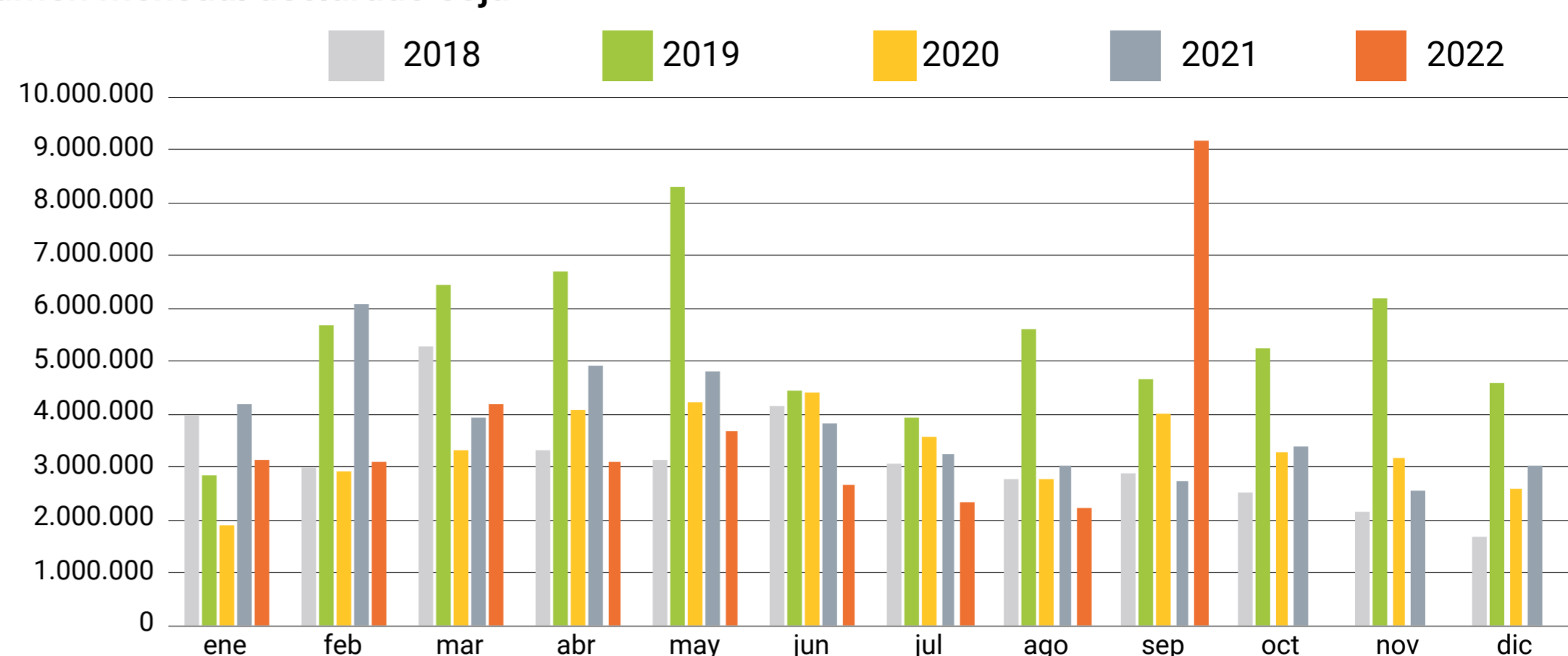
Septiembre 2022

Contratos de compraventa declarados en SIO Granos, acumulados por campaña, incluido mes en curso

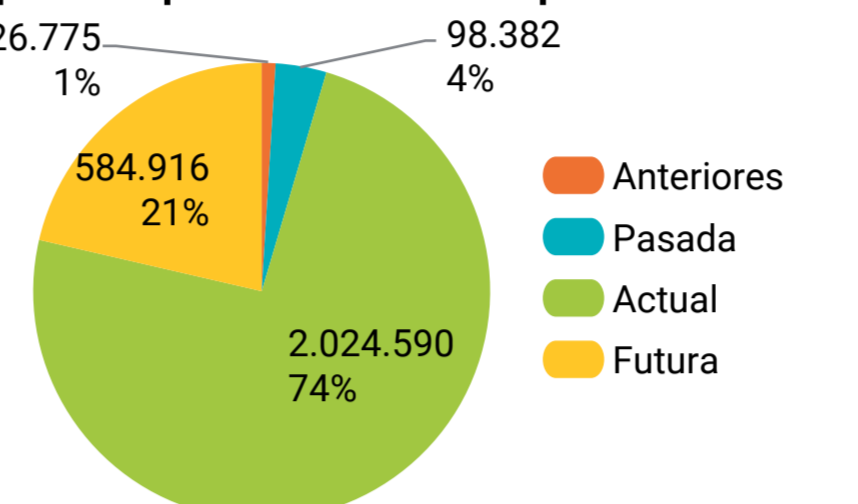
SOJA

| Volumen total operado | | | | |
|---------------------------------|-----------------|-----------------|---------------|----------|
| Detalle | Septiembre-21 | Septiembre-22 | Var. | |
| Volumen | 2.734.663 | 9.172.335 | ↑ 235% | |
| Volumen total operado acumulado | | | | |
| Detalle | Ene-21 a Sep-21 | Ene-22 a Sep-22 | Var | |
| Volumen | 36.726.534 | 33.532.918 | ↓ -9% | |
| Volumen por tipo de contrato | | | | |
| Detalle | Septiembre-21 | Distrib. | Septiembre-22 | Distrib. |
| Canje | 191.426 | 7% | 366.893 | 4% |
| Compraventa | 2.543.237 | 93% | 8.805.442 | 96% |
| Volumen según partes | | | | |
| Detalle | Septiembre-21 | Distrib. | Septiembre-22 | Distrib. |
| Precio hecho | 1.531.411 | 56% | 5.411.678 | 59% |
| A fijar | 1.203.252 | 44% | 3.760.657 | 41% |
| Volumen por tipo de precio | | | | |
| Detalle | Septiembre-21 | Distrib. | Septiembre-22 | Distrib. |
| Precio hecho | 1.804.689 | 66% | 8.394.233 | 92% |
| A fijar | 929.974 | 34% | 778.102 | 8% |
| Volumen de fijaciones | | | | |
| Detalle | Septiembre-21 | Septiembre-22 | | |
| Fijaciones | 1.010.488 | 1.010.488 | | |

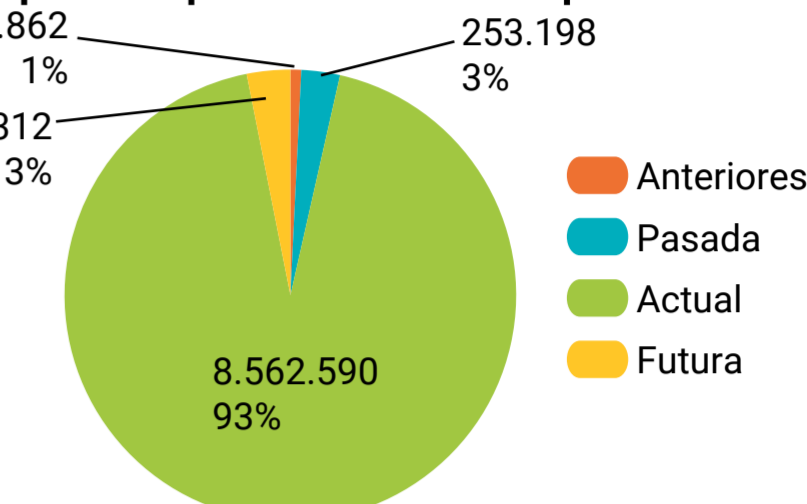
Volumen mensual declarado soja



Volumen operado por Cosecha - Septiembre 2021



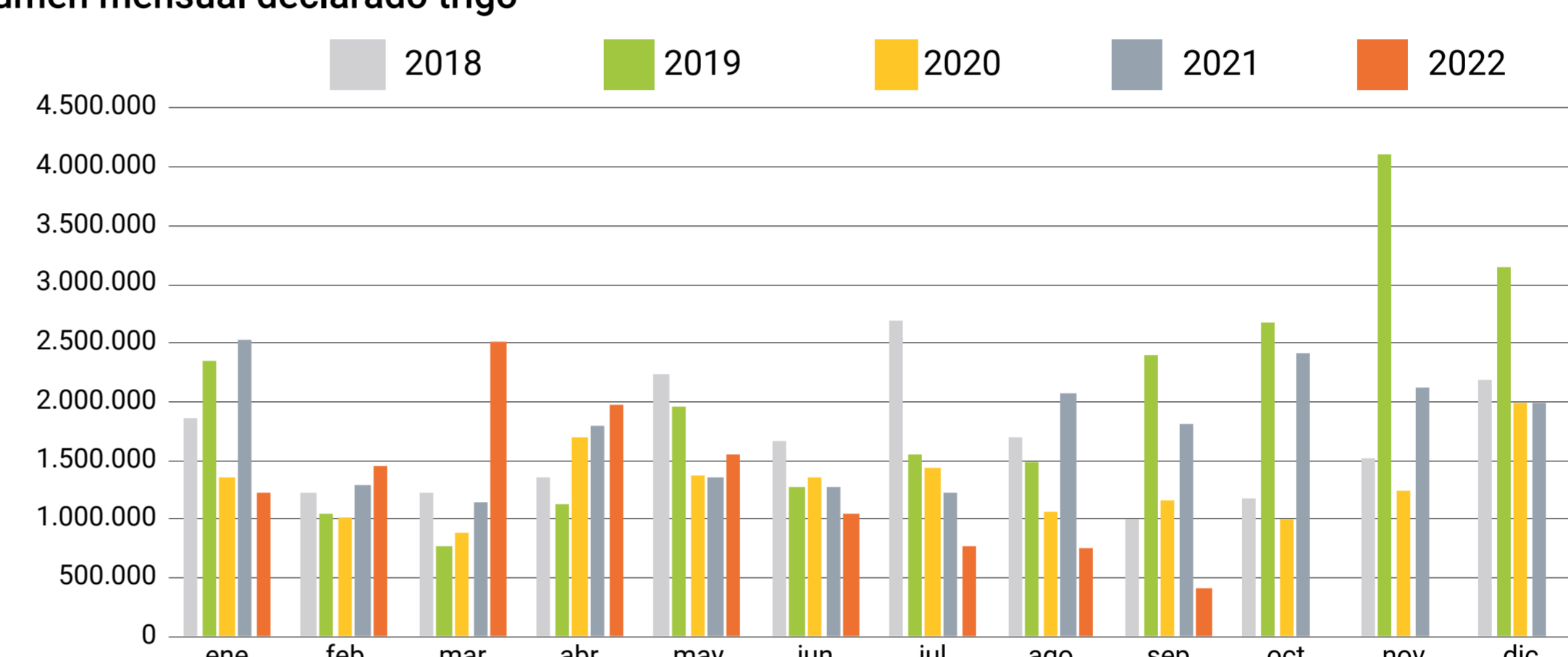
Volumen operado por Cosecha - Septiembre 2022



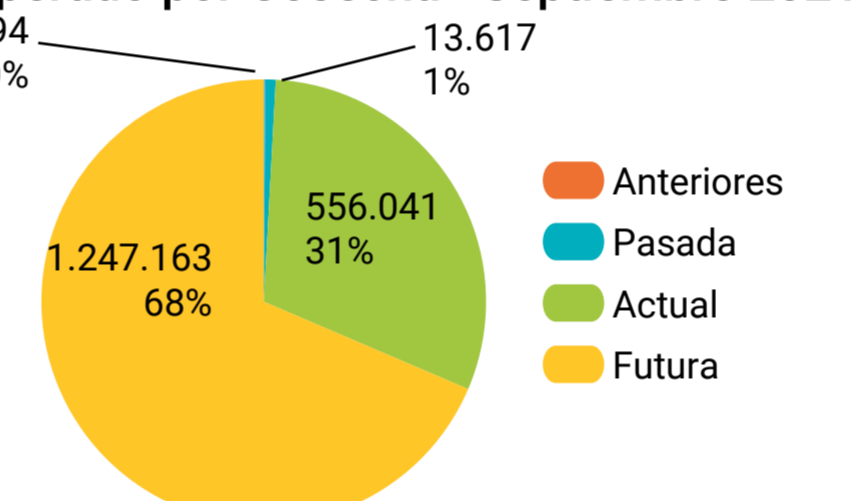
TRIGO

| Volumen total operado | | | | |
|---------------------------------|-----------------|-----------------|---------------|----------|
| Detalle | Septiembre-21 | Septiembre-22 | Var. | |
| Volumen | 1.818.915 | 408.678 | ↓ -78% | |
| Volumen total operado acumulado | | | | |
| Detalle | Ene-21 a Sep-21 | Ene-22 a Sep-22 | Var | |
| Volumen | 14.497.207 | 11.693.225 | ↓ -19% | |
| Volumen por tipo de contrato | | | | |
| Detalle | Septiembre-21 | Distrib. | Septiembre-22 | Distrib. |
| Canje | 54.567 | 3% | 24.521 | 6% |
| Compraventa | 1.764.348 | 97% | 384.157 | 94% |
| Volumen según partes | | | | |
| Detalle | Septiembre-21 | Distrib. | Septiembre-22 | Distrib. |
| Precio hecho | 1.182.295 | 65% | 253.380 | 62% |
| A fijar | 636.620 | 35% | 155.298 | 38% |
| Volumen por tipo de precio | | | | |
| Detalle | Septiembre-21 | Distrib. | Septiembre-22 | Distrib. |
| Precio hecho | 1.551.651 | 85% | 266.587 | 65% |
| A fijar | 267.264 | 15% | 142.091 | 35% |
| Volumen de fijaciones | | | | |
| Detalle | Septiembre-21 | Septiembre-22 | | |
| Fijaciones | 152.604 | 62.877 | | |

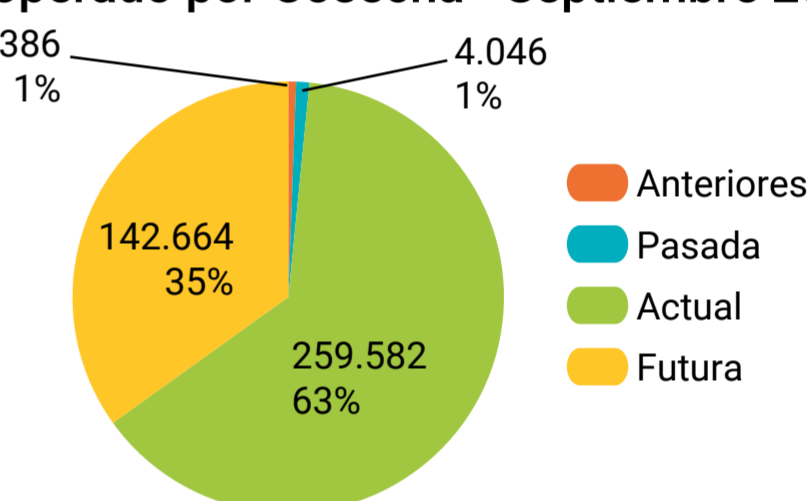
Volumen mensual declarado trigo



Volumen operado por Cosecha - Septiembre 2021



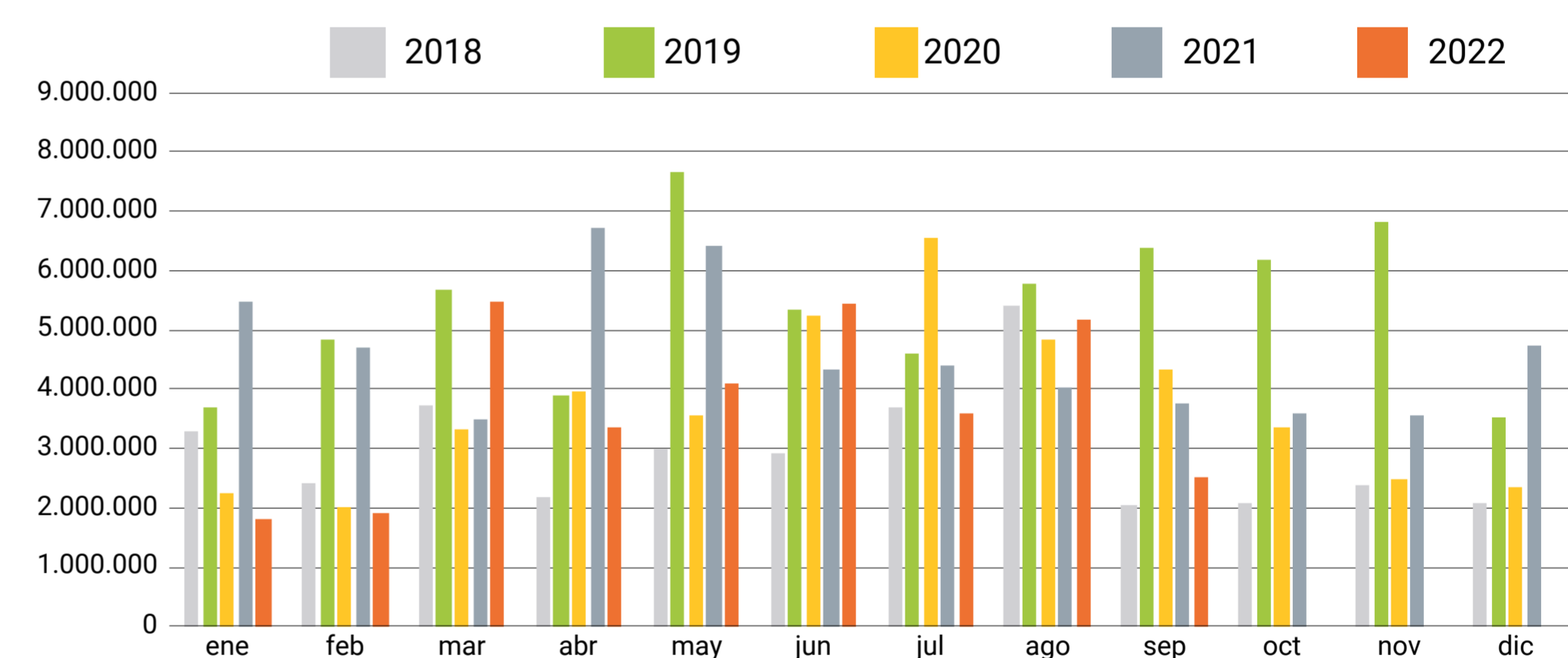
Volumen operado por Cosecha - Septiembre 2022



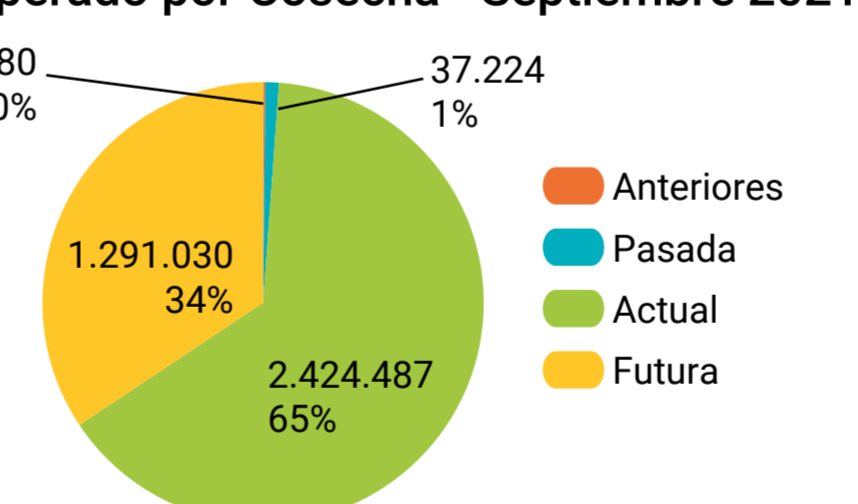
MAÍZ

| Volumen total operado | | | | |
|---------------------------------|-----------------|-----------------|---------------|----------|
| Detalle | Septiembre-21 | Septiembre-22 | Var. | |
| Volumen | 3.759.021 | 2.501.950 | ↓ -33% | |
| Volumen total operado acumulado | | | | |
| Detalle | Ene-21 a Sep-21 | Ene-22 a Sep-22 | Var | |
| Volumen | 43.327.505 | 33.318.651 | ↓ -23% | |
| Volumen por tipo de contrato | | | | |
| Detalle | Septiembre-21 | Distrib. | Septiembre-22 | Distrib. |
| Canje | 338.312 | 9% | 375.293 | 15% |
| Compraventa | 3.420.709 | 91% | 2.126.658 | 85% |
| Volumen según partes | | | | |
| Detalle | Septiembre-21 | Distrib. | Septiembre-22 | Distrib. |
| Precio hecho | 2.255.413 | 60% | 1.576.229 | 63% |
| A fijar | 1.503.608 | 40% | 925.722 | 37% |
| Volumen por tipo de precio | | | | |
| Detalle | Septiembre-21 | Distrib. | Septiembre-22 | Distrib. |
| Precio hecho | 2.848.785 | 76% | 1.516.747 | 61% |
| A fijar | 910.236 | 24% | 985.203 | 39% |
| Volumen de fijaciones | | | | |
| Detalle | Septiembre-21 | Septiembre-22 | | |
| Fijaciones | 1.011.462 | 613.067 | | |

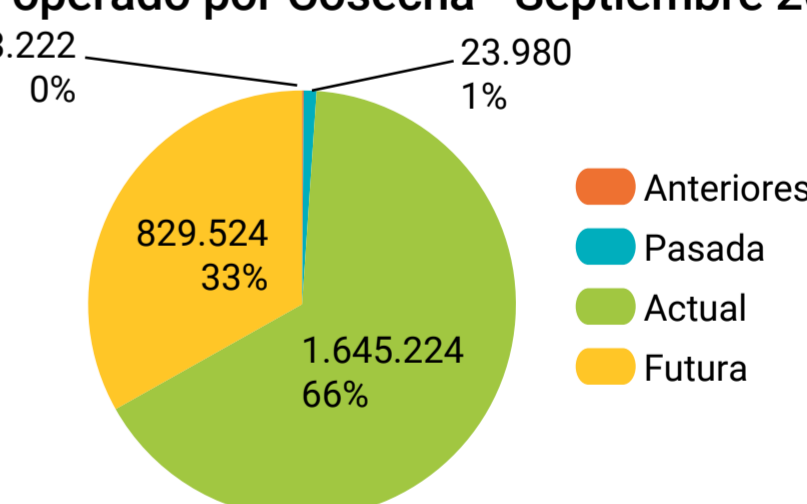
Volumen mensual declarado maíz



Volumen operado por Cosecha - Septiembre 2021



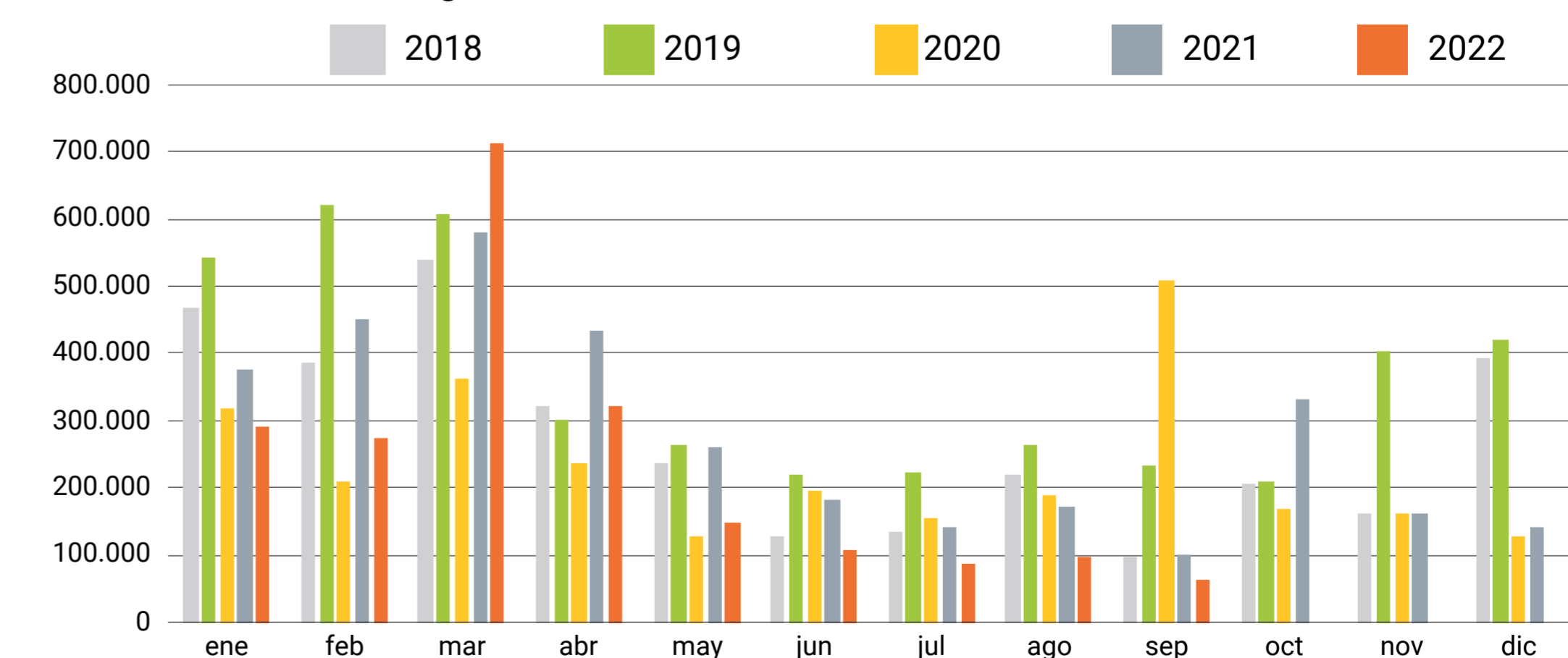
Volumen operado por Cosecha - Septiembre 2022



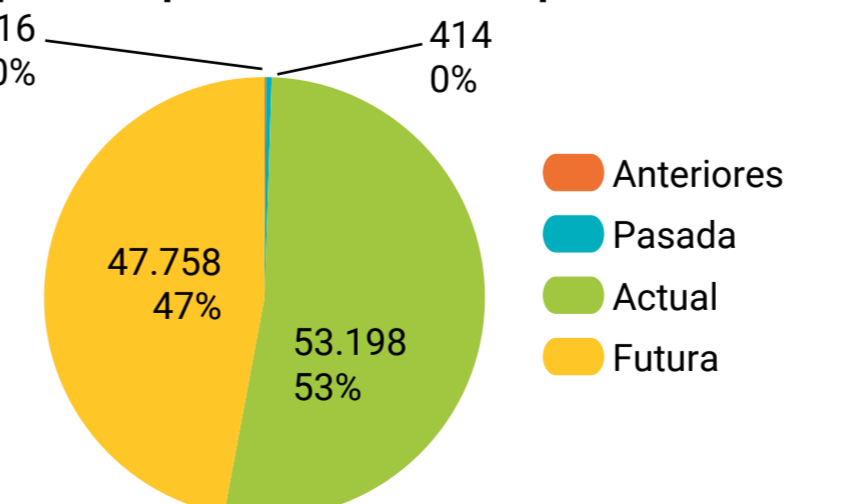
GIRASOL

| Volumen total operado | | | | |
|---------------------------------|-----------------|-----------------|---------------|----------|
| Detalle | Septiembre-21 | Septiembre-22 | Var. | |
| Volumen | 101.486 | 61.413 | ↓ -39% | |
| Volumen total operado acumulado | | | | |
| Detalle | Ene-21 a Sep-21 | Ene-22 a Sep-22 | Var | |
| Volumen | 2.699.202 | 2.098.563 | ↓ -22% | |
| Volumen por tipo de contrato | | | | |
| Detalle | Septiembre-21 | Distrib. | Septiembre-22 | Distrib. |
| Canje | 5.074 | 5% | 2.457 | 4% |
| Compraventa | 96.412 | 95% | 58.956 | 96% |
| Volumen según partes | | | | |
| Detalle | Septiembre-21 | Distrib. | Septiembre-22 | Distrib. |
| Precio hecho | 45.669 | 45% | 30.731 | 50% |
| A fijar | 55.817 | 55% | 30.682 | 50% |
| Volumen por tipo de precio | | | | |
| Detalle | Septiembre-21 | Distrib. | Septiembre-22 | Distrib. |
| Precio hecho | 93.956 | 93% | 46.998 | 77% |
| A fijar | 7.530 | 7% | 14.415 | 23% |
| Volumen de fijaciones | | | | |
| Detalle | Septiembre-21 | Septiembre-22 | | |
| Fijaciones | 9.354 | 8.336 | | |

Volumen mensual declarado girasol



Volumen operado por Cosecha - Septiembre 2021



Volumen operado por Cosecha - Septiembre 2022

